







Een opleidingsvoertuig dient te voldoen aan:

| | |
|--|--|
| <p>Technisch en administratief in orde</p> | <div style="display: flex; justify-content: space-around; align-items: center;"> <div style="text-align: center;">  <p>Keuring</p> </div> <div style="text-align: center;">  <p>kentekenbewijs</p> </div> <div style="text-align: center;">  <p>verzekerings</p> </div> </div> |
| <p>Lading verplicht → bij voorkeur een gewicht gelijk aan de helft van het laadvermogen. → grootst mogelijk effect en rendement van de opleiding</p> |  |
| <p>Module Eco-Driving → verbruiksmeter is noodzakelijk!</p> |  |
| <p>Voldoende getankt zijn!</p> |  |
| <p>Bij voorkeur het type vrachtwagen gebruiken die de chauffeur dagelijks gebruik</p> | <div style="display: flex; justify-content: space-around;">   </div> |
| <p>Tachograaf → voorzie voldoende printpapier of blanco schijven aan boord</p> | <div style="display: flex; justify-content: space-around; align-items: center;">    </div> |

| | | |
|---|---|---|
| <p>Opleidingsvoertuig categorie C → Vaste vrachtwagen MTM > 3,5 ton (C1 of C)</p> <p>Trekker solo is niet toegelaten!</p> |  |  |
| <p>Opleidingsvoertuig categorie CE → Vrachtwagen + aanhangwagen → Vrachtwagen + wipcar → Trekker-oplegger</p> |  |  |
| <p>Een volwaardige zitplaats voor de docent (met gordel) . In de cabine liggen geen losse zaken.</p> |  | |
| <p>Alle ramen en spiegels zijn schadevrij en zuiver → zicht mag niet belemmerd worden.</p> |  | |

Bij twijfel... Neem zeker **tijdig** contact op met Transport Academy !
Indien u over geen geschikt voertuig bezit, dan kan u een lesvoertuig huren.
De tarieven hiervoor kan u opvragen via het secretariaat van Transport Academy.

info@transportacademy.be


03/286.44.49

www.transportacademy.be

Voorwaarden voor de chauffeur:


Geldig rijbewijs voor het gebruikte opleidingsvoertuig

Rijbewijs verplicht mee te nemen tijdens de les!



Geldige medische keuring!
Vermeld op het rijbewijs

Vervallen → de les kan niet doorgaan.



De deelnemer moet de 4 uur **theorie code 95 reeds gevolgd** hebben. Praktijk max. 60 dagen na de theorie.

Ook **mee te brengen** tijdens de les:



E-ID



Bestuurderskaart *



Bril, indien vermeld op rijbewijs

* Bestuurderskaart verplicht, tenzij de bestuurder is vrijgesteld van tachograafplicht.